


# DY CONCRETE PUMP **DCP65X-6RZ**

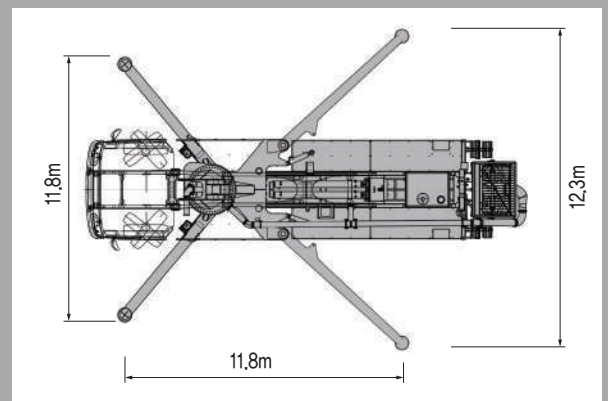
안전을 위한 최선의 선택!



## 외관치수




## 아우트리거 펼침거리



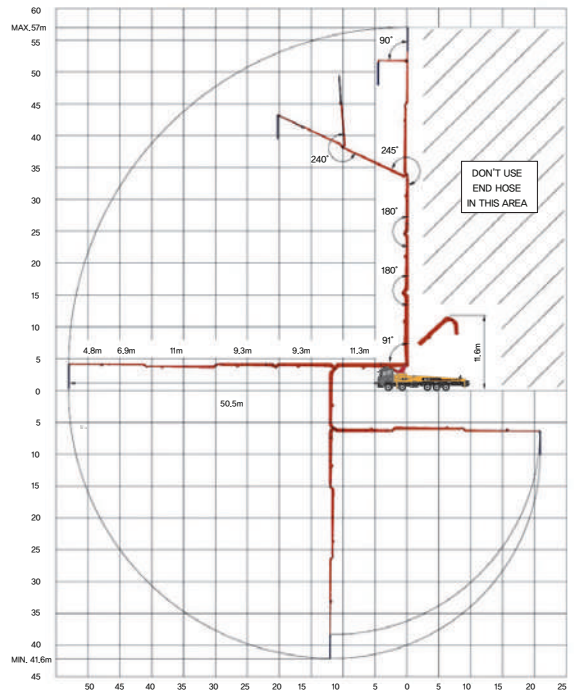
### Boom Type : RZ-6 Section

6th section articulation



주요제원		단위	규격	
분규격	최대 수직 도달 거리	m	57	
	최대 수평 도달 거리	m	53	
	붐을 펼칠 수 있는 최소높이	m	11.6	
	붐길이	1분	m	11.4
		2분	m	9.3
		3분	m	9.3
		4분	m	11
5분		m	7.1	
6분		m	4.9	
일반 규격	파이프 내경	mm	125	
	선회각도	도	360	
	앤드호스 길이	m	3.5	
펌프 규격	토출량	m <sup>3</sup> /hr	180	
	토출압력	bar	87	
	콘크리트 실린더	mm	230 x 2,100	
	호퍼용량	L	600	
	유압 시스템		Closed-loop	
	최대 작동 압력	bar	350	
	물탱크 용량	L	500	
차량 규격	차량		현대 엑시언트	
	전폭	mm	2,495	
	차축거리	mm	8,260	
	총중량	kg	39,590	

### 작동범위



▶ 대우 사시 적용 가능

### 제품특장점

#### 컴팩트한 외관

총중량 : 39,590kg / 전폭 : 2.5m  
전폭 최소화구현을 통해 제품의 기동성을 향상 시켰습니다.



#### X타입 아웃트리거

X타입 3단 O/R 적용으로 협지작업성 향상과 함께 안전한 O/R 펼침 거리를 확보 하였습니다.



#### 6단 RZ-BOM

6단붐 구현으로 기존 5단붐보다 고층 작업 환경에 더욱 편리하며, 90도로 접히는 6단 붐은 편리성을 극대화 하였습니다.



**영업본부** 인천광역시 남동구 남동서로 362번길 36 (남촌동)  
TEL. 032. 810. 4100 FAX : 032. 810. 4057

**익산공장** 전라북도 익산시 석암로 13길 118 (팔봉동)  
TEL. 063. 830. 4400 FAX : 063. 835. 6549

**직영고객 서비스센터(경인)** 인천광역시 서구 검단로 326길 817-1 (왕길동 64-218)  
TEL : 032. 567. 1471

Distributed by